

COMISSÃO INTERGESTORES BIPARTITE - CIB

Resolução nº 140/2009 - CIB

Goiânia, 20 de novembro de 2009.

A Presidente e o Vice-Presidente da Comissão Intergestores Bipartite do Estado de Goiás, no uso das atribuições regimentais que lhes foram conferidas e considerando:

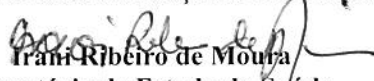
1. A portaria GM nº 399 de 22 de fevereiro de 2006 que contempla o Pacto firmado entre os gestores do SUS em suas 03 dimensões: pela Vida, em Defesa do SUS e de Gestão;
2. O artigo – 1º da Portaria 699/GM de 30 de março de 2006 que regulamenta as Diretrizes Operacionais dos Pactos pela Vida e de Gestão e seus desdobramentos para o processo de gestão do SUS bem como a transição e o monitoramento dos Pactos, unificando os processos da pactuação de Indicadores e Metas;
3. Que o Pacto pela Saúde 2006 foi amplamente divulgado pela SES - GO de modo à instrumentalizar as equipes técnicas tanto internamente como das Secretarias Municipais de Saúde e Regionais para construção dos Termos de Compromisso de Gestão Estadual e Municipal através da realização de várias oficinas, com apoio do Ministério da Saúde e CONASS e a participação do Conselho de Secretários Municipais – COSEMS e Conselho Estadual de Saúde – CES;
4. Que os Termos de Compromissos de Gestão dos Municípios de Iaciara, Cumari, Nova Crixás, Três Ranchos, Adelândia, Aragarças e Aloândia foram exaustivamente analisados e avaliados pelas Câmaras Técnicas da CIB.

RESOLVEM:

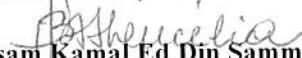
- Aprovar **AD REFERENDUM** os Termos de Compromissos de Gestão dos Municípios de Iaciara, Cumari, Nova Crixás, Três Ranchos, Adelândia, Aragarças e Aloândia, uma vez que, os mesmos atenderam as exigências e prerrogativas estabelecidas nas portarias que instituíram o Pacto pela Saúde, e encaminhar o mesmo à apreciação e Homologação pela CIT.

Esta resolução entra em vigor nesta data, revogando-se as disposições em contrário.

REPRESENTAÇÃO ESTADUAL


Irani Ribeiro de Moura
Secretária de Estado da Saúde
Presidente da CIB

REPRESENTAÇÃO MUNICIPAL


Husam Kamal Ed Din Sammur
Secretário Municipal de Saúde de Niquelândia
Vice-Presidente da CIB

ANEXO
TERMO DE LIMITES FINANCEIROS GLOBAIS DE 07 MUNICÍPIOS DO ESTADO DE GOIÁS

UF	IBGE	MUNICÍPIO	Origem do Recurso	ATENÇÃO BÁSICA			ATENÇÃO DE MÉDIA E ALTA COMPLEXIDADE AMBULATORIAL E HOSPITALAR					ASSISTÊNCIA FARMACÉUTICA				VIGILÂNCIA EM SAÚDE		Bloco de Gestão	TOTAL			
				Comp. Fixo	Comp. Variável	Top própria	Pop. referenciada	Outros rec. assist. e incentivos	Tot PPI assistida	Res transf ao FES	Rec. recibos p/ FNS p/ projeto a prest	Rec. atendidos outras UF	Tot MAC atendido no FMS	Comp básico	Comp básico repassado ao FES	Comp. Estado rejeição	Comp. Excepcional			Vig. Epidem e Ambiental	Vigilância Sanitária	
GO	520015	Adelândia	FED	46.728,00	209.348,94	9.682,21	0,00	8.821,19	18.503,39	18.503,39	0,00	0,00	0,00	0,00	10.290,96	0,00	0,00	0,00	12.192,12	7.732,20	0,00	286.203,12
			EST	0,00	0,00	0,00	0,00	0,00	0,00	0,00	0,00	0,00	0,00	0,00	7.231,00	0,00	0,00	0,00	0,00	0,00	0,00	7.231,00
			MUN	0,00	0,00	0,00	0,00	0,00	0,00	0,00	0,00	0,00	0,00	0,00	3.651,50	0,00	0,00	0,00	0,00	0,00	0,00	3.651,50
			Adelândia Total	46.728,00	209.348,94	9.682,21	0,00	8.821,19	18.503,39	18.503,39	0,00	0,00	0,00	0,00	10.290,96	0,00	0,00	0,00	12.192,12	7.732,20	0,00	286.203,12
GO	520050	Altoálandia	FED	38.178,00	209.349,84	30.200,73	0,00	14.859,69	45.060,42	45.060,42	0,00	0,00	0,00	0,00	21.275,46	0,00	0,00	0,00	12.192,12	7.732,20	0,00	932.546,09
			EST	0,00	29.280,00	0,00	0,00	14.859,69	45.060,42	45.060,42	0,00	0,00	0,00	0,00	3.651,50	0,00	0,00	0,00	0,00	0,00	0,00	936.207,59
			MUN	0,00	133.003,29	0,00	0,00	0,00	0,00	0,00	0,00	0,00	0,00	0,00	6.195,00	0,00	0,00	0,00	12.846,84	7.200,00	0,00	1.229.833,71
			Altoálandia Total	38.178,00	371.633,13	30.200,73	0,00	14.859,69	45.060,42	45.060,42	0,00	0,00	0,00	0,00	21.275,46	0,00	0,00	0,00	12.192,12	7.732,20	0,00	1.229.833,71
GO	520170	Arzagarcas	FED	319.986,00	1.619.509,00	667.381,87	24.907,30	214.555,58	906.844,75	906.844,75	0,00	0,00	0,00	0,00	17.758,98	0,00	0,00	0,00	66.295,20	7.200,00	0,00	2.643.513,66
			EST	0,00	166.140,00	0,00	0,00	22.716,31	42.448,60	42.448,60	0,00	0,00	0,00	0,00	12.525,48	0,00	0,00	0,00	0,00	0,00	0,00	3.14.881,56
			MUN	0,00	728.340,00	0,00	0,00	0,00	0,00	0,00	0,00	0,00	0,00	0,00	9.111,00	0,00	0,00	0,00	0,00	0,00	0,00	43.179,00
			Arzagarcas Total	319.986,00	1.913.989,00	667.381,87	24.907,30	214.555,58	906.844,75	906.844,75	0,00	0,00	0,00	0,00	17.758,98	0,00	0,00	0,00	66.295,20	7.200,00	0,00	2.643.513,66
GO	520660	Cumari	FED	56.574,00	226.275,84	19.732,29	41.773,41	145.287,01	563.178,19	563.178,19	0,00	0,00	0,00	0,00	26.191,98	0,00	0,00	0,00	40.706,24	26.100,00	0,00	875.238,96
			EST	0,00	34.068,00	0,00	0,00	0,00	0,00	0,00	0,00	0,00	0,00	0,00	3.202,31	0,00	0,00	0,00	0,00	0,00	0,00	1.051.089,71
			MUN	0,00	1.603.000,00	0,00	0,00	0,00	0,00	0,00	0,00	0,00	0,00	0,00	9.111,00	0,00	0,00	0,00	12.306,24	7.200,00	0,00	1.051.089,71
			Cumari Total	56.574,00	1.863.343,84	19.732,29	41.773,41	145.287,01	563.178,19	563.178,19	0,00	0,00	0,00	0,00	26.191,98	0,00	0,00	0,00	40.706,24	26.100,00	0,00	875.238,96
GO	520990	Itaciara	FED	228.696,00	547.746,84	376.117,77	41.773,41	145.287,01	563.178,19	563.178,19	0,00	0,00	0,00	0,00	38.265,00	0,00	0,00	0,00	40.232,76	7.200,00	0,00	1.126.185,66
			EST	98.700,00	0,00	0,00	0,00	0,00	0,00	0,00	0,00	0,00	0,00	0,00	0,00	0,00	0,00	0,00	0,00	0,00	0,00	1.126.185,66
			MUN	94.819,29	0,00	0,00	0,00	0,00	0,00	0,00	0,00	0,00	0,00	0,00	19.132,50	0,00	0,00	0,00	0,00	0,00	0,00	1.126.185,66
			Itaciara Total	421.645,29	547.746,84	376.117,77	41.773,41	145.287,01	563.178,19	563.178,19	0,00	0,00	0,00	0,00	38.265,00	0,00	0,00	0,00	40.232,76	7.200,00	0,00	1.126.185,66
GO	521483	Nova Crixás	FED	237.978,00	507.471,00	316.311,21	0,00	134.411,60	450.622,81	450.622,81	0,00	0,00	0,00	0,00	51.672,24	0,00	0,00	0,00	45.939,12	7.200,00	0,00	940.269,36
			EST	0,00	161.316,00	0,00	0,00	0,00	0,00	0,00	0,00	0,00	0,00	0,00	0,00	0,00	0,00	0,00	0,00	0,00	0,00	940.269,36
			MUN	0,00	307.836,64	0,00	0,00	0,00	0,00	0,00	0,00	0,00	0,00	0,00	37.917,00	0,00	0,00	0,00	0,00	0,00	0,00	940.269,36
			Nova Crixás Total	237.978,00	1.066.613,64	316.311,21	0,00	134.411,60	450.622,81	450.622,81	0,00	0,00	0,00	0,00	51.672,24	0,00	0,00	0,00	45.939,12	7.200,00	0,00	940.269,36
GO	522130	Tiês Ranchos	FED	53.226,00	225.012,84	2.793,92	0,00	7.676,56	10.470,48	10.470,48	0,00	0,00	0,00	0,00	11.734,20	0,00	0,00	0,00	0,00	0,00	0,00	44.154,00
			EST	0,00	35.568,00	0,00	0,00	0,00	0,00	0,00	0,00	0,00	0,00	0,00	0,00	0,00	0,00	0,00	0,00	0,00	0,00	44.154,00
			MUN	0,00	0,00	0,00	0,00	0,00	0,00	0,00	0,00	0,00	0,00	0,00	0,00	0,00	0,00	0,00	0,00	0,00	0,00	44.154,00
			Tiês Ranchos Total	53.226,00	260.580,84	2.793,92	0,00	7.676,56	10.470,48	10.470,48	0,00	0,00	0,00	0,00	11.734,20	0,00	0,00	0,00	0,00	0,00	0,00	44.154,00
			TOTAL GERAL	1.174.315,20	6.233.257,13	1.422.120,00	0,00	548.327,93	2.037.128,64	2.037.128,64	0,00	0,00	0,00	0,00	455.289,78	0,00	0,00	0,00	278.474,73	7.200,00	0,00	13.951.005,75
			FEDERAL			4.486.023,32																
			ESTADUAL																			
			MUNICIPAL																			
			TOTAL																			

Mês e ano de referência dos valores constantes neste Termo quanto aos recursos federais: setembro de 2007 para todos os blocos de financiamento.

Mês e ano de referência dos valores constantes neste Termo quanto aos recursos estaduais: Adelândia SIOFS 2008, Altoálandia SIOFS 2006, Arzagarcas SIOFS 2008, Cumari SIOFS 2008, Itaciara SIOFS 2008, Nova Crixás SIOFS 2008, Tiês Ranchos SIOFS 2007.

Mês e ano de referência dos valores constantes neste Termo quanto aos recursos municipais: Adelândia anual 2005, Altoálandia agosto 2007, Arzagarcas dez 2008, Cumari jan 2008, Itaciara maio 2008, Tiês Ranchos 2007.

Considerado apenas o recurso federal expressado fundo a fundo para a custeio.

Os incentivos do Bloco MAC Assistência referem-se aqueles descritos na Portaria de Regulamentação dos Blocos de Financiamento, Portaria nº 201/GM, de 29 de janeiro de 2007.

O Total por município é o valor a ser transferido anualmente do FNS a cada FMS.


Catânia, 4/11/2009

Iraní Ribeiro de Moura
Coordenador CIB-GO

Iraní Ribeiro de Moura
Secretária de Educação e Saúde

Aracelis
Presidente COSEMS-GO

Resumo - Origem do Recurso			
TIPO	EST	MUN	FED
4.486.036,72	683.937,00	8.781.043,43	13.951.067,75
32,2%	4,9%	62,9%	



Fonte: Fundação de Desenvolvimento de Pesquisa Organizacional, Financeira e Contábil do PNS, SI-CM, SRS, CRM-GO e SRS do Estado de Goiás

Não apagar, pois contém fórmulas

#REF!	#REF!	#REF!	#REF!
#REF!	#REF!	#REF!	#REF!
#REF!	#REF!	#REF!	#REF!
#REF!	#REF!	#REF!	#REF!
#REF!	#REF!	#REF!	#REF!
#REF!	#REF!	#REF!	#REF!
#REF!	#REF!	#REF!	#REF!
#REF!	#REF!	#REF!	#REF!
#REF!	#REF!	#REF!	#REF!
#REF!	#REF!	#REF!	#REF!
#REF!	#REF!	#REF!	#REF!
#REF!	#REF!	#REF!	#REF!

Handwritten signature or mark

IBGE	MUNICIPIO	Orig do Recurso	ATENÇÃO BÁSICA			ATENÇÃO DE MÉDIA E ALTA COMPLEXIDADE: AMBULATORIAL E HOSPITALAR			ASSISTÊNCIA FARMACÊUTICA			VIGILÂNCIA EM SAÚDE							
			Comp. Fixo	Comp. Variável	Pop. própria	Pop. referenciada	Outros rec. ajust. incentivos	Tot PPI assistência	Rec transf ao FES	Rec FNS p/ pgi a prest	Rec aloca. em outras UF	Tot MAC aloca. no FNS	Comp básico	Comp básico repassad o ao FES	Comp. Estr. tégico	Comp. Excep- çional	Vig. Epidem. e Ambiental	Vigilância Sanitária	Bloco de Gestão
520015	Adeolândia	FED	46.728,00	209.349,84	9.682,21	0,00	8.958,53	18.640,74	18.640,74	0,00	10.290,96	0,00	0,00	0,00	0,00	0,00	12.192,12	7.732,20	0,00
		EST	0,00	0,00	0,00	0,00	0,00	0,00	0,00	0,00	7.323,00	0,00	0,00	0,00	0,00	0,00	0,00	0,00	0,00
		MUN	0,00	0,00	0,00	0,00	0,00	0,00	0,00	0,00	3.661,50	0,00	0,00	0,00	0,00	0,00	0,00	0,00	0,00
Adeolândia Total		FED	46.728,00	209.349,84	9.682,21	0,00	8.958,53	18.640,74	18.640,74	0,00	10.290,96	0,00	0,00	0,00	0,00	0,00	12.192,12	7.732,20	0,00
520050	Aloândia	FED	38.178,00	209.349,84	30.200,73	0,00	14.979,54	45.180,27	45.180,27	0,00	6.195,00	0,00	0,00	0,00	0,00	0,00	12.846,84	7.200,00	0,00
		EST	0,00	29.280,00	0,00	0,00	0,00	0,00	0,00	0,00	3.097,50	0,00	0,00	0,00	0,00	0,00	0,00	0,00	0,00
		MUN	0,00	133.003,29	0,00	0,00	0,00	0,00	0,00	0,00	0,00	0,00	0,00	0,00	0,00	0,00	0,00	0,00	0,00
Aloândia Total		FED	38.178,00	271.633,13	30.200,73	0,00	14.979,54	45.180,27	45.180,27	0,00	6.195,00	0,00	0,00	0,00	0,00	0,00	12.846,84	7.200,00	0,00
520170	Araguás	FED	319.986,00	1.019.509,00	667.381,87	24.907,30	214.555,58	906.844,75	906.844,75	0,00	70.339,56	0,00	0,00	0,00	0,00	0,00	66.295,20	7.200,00	0,00
		EST	0,00	166.140,00	0,00	0,00	0,00	0,00	0,00	0,00	51.468,00	0,00	0,00	0,00	0,00	0,00	0,00	0,00	0,00
		MUN	0,00	728.340,00	0,00	0,00	0,00	0,00	0,00	0,00	25.734,00	0,00	0,00	0,00	0,00	0,00	0,00	0,00	0,00
Araguás Total		FED	319.986,00	1.913.989,00	667.381,87	24.907,30	214.555,58	906.844,75	906.844,75	0,00	70.339,56	0,00	0,00	0,00	0,00	0,00	66.295,20	7.200,00	0,00
520355	Araguás Total	FED	128.826,00	403.242,84	152.728,26	0,00	93.365,97	246.094,23	246.094,23	0,00	27.650,40	0,00	0,00	0,00	0,00	0,00	31.995,84	7.200,00	0,00
		EST	0,00	64.944,00	0,00	0,00	0,00	0,00	0,00	0,00	20.235,00	0,00	0,00	0,00	0,00	0,00	0,00	0,00	0,00
		MUN	0,00	254.542,84	0,00	0,00	0,00	0,00	0,00	0,00	10.117,50	0,00	0,00	0,00	0,00	0,00	0,00	0,00	0,00
Araguás Total		FED	128.826,00	468.186,84	152.728,26	0,00	93.365,97	246.094,23	246.094,23	0,00	27.650,40	0,00	0,00	0,00	0,00	0,00	31.995,84	7.200,00	0,00
520465	Bonfinópolis	FED	70.056,00	268.167,00	42.949,40	0,00	23.338,98	66.288,38	66.288,38	0,00	15.436,56	0,00	0,00	0,00	0,00	0,00	12.240,96	7.200,00	0,00
		EST	0,00	53.364,00	0,00	0,00	0,00	0,00	0,00	0,00	11.292,00	0,00	0,00	0,00	0,00	0,00	0,00	0,00	0,00
		MUN	0,00	413.120,66	0,00	0,00	0,00	0,00	0,00	0,00	5.646,00	0,00	0,00	0,00	0,00	0,00	0,00	0,00	0,00
Bonfinópolis Total		FED	70.056,00	734.651,66	42.949,40	0,00	23.338,98	66.288,38	66.288,38	0,00	15.436,56	0,00	0,00	0,00	0,00	0,00	12.240,96	7.200,00	0,00
520660	Caminhambuçu	FED	56.574,00	226.275,84	19.732,29	0,00	22.892,02	42.624,31	42.624,31	0,00	32.374,56	0,00	0,00	0,00	0,00	0,00	12.306,24	7.200,00	0,00
		EST	98.700,00	0,00	0,00	0,00	0,00	0,00	0,00	0,00	12.525,48	0,00	0,00	0,00	0,00	0,00	0,00	0,00	0,00
		MUN	94.849,20	0,00	0,00	0,00	0,00	0,00	0,00	0,00	19.132,50	0,00	0,00	0,00	0,00	0,00	0,00	0,00	0,00
Caminhambuçu Total		FED	56.574,00	226.275,84	19.732,29	0,00	22.892,02	42.624,31	42.624,31	0,00	32.374,56	0,00	0,00	0,00	0,00	0,00	12.306,24	7.200,00	0,00
520990	Cumari	FED	250.123,20	226.275,84	19.732,29	0,00	22.892,02	42.624,31	42.624,31	0,00	69.922,98	0,00	0,00	0,00	0,00	0,00	40.232,76	7.200,00	0,00
		EST	228.096,00	547.746,84	376.117,77	41.773,41	145.924,05	563.815,23	563.815,23	0,00	51.963,36	0,00	0,00	0,00	0,00	0,00	0,00	0,00	0,00
		MUN	94.849,20	0,00	0,00	0,00	0,00	0,00	0,00	0,00	38.265,00	0,00	0,00	0,00	0,00	0,00	0,00	0,00	0,00
Cumari Total		FED	250.123,20	226.275,84	19.732,29	0,00	22.892,02	42.624,31	42.624,31	0,00	69.922,98	0,00	0,00	0,00	0,00	0,00	40.232,76	7.200,00	0,00
521483	Faciara	FED	421.645,20	547.746,84	376.117,77	41.773,41	145.924,05	563.815,23	563.815,23	0,00	109.360,86	0,00	0,00	0,00	0,00	0,00	40.232,76	7.200,00	0,00
		EST	237.978,00	782.523,00	316.211,21	0,00	135.099,24	451.220,45	451.220,45	0,00	51.672,36	0,00	0,00	0,00	0,00	0,00	0,00	0,00	0,00
		MUN	0,00	161.316,00	0,00	0,00	0,00	0,00	0,00	0,00	37.917,00	0,00	0,00	0,00	0,00	0,00	0,00	0,00	0,00
Faciara Total		FED	421.645,20	547.746,84	376.117,77	41.773,41	145.924,05	563.815,23	563.815,23	0,00	109.360,86	0,00	0,00	0,00	0,00	0,00	40.232,76	7.200,00	0,00
522130	Nova Chixás	FED	237.978,00	1.251.665,64	316.211,21	0,00	135.099,24	451.220,45	451.220,45	0,00	84.964,42	0,00	0,00	0,00	0,00	0,00	45.939,12	7.200,00	0,00
		EST	0,00	307.826,64	0,00	0,00	0,00	0,00	0,00	0,00	18.958,50	0,00	0,00	0,00	0,00	0,00	0,00	0,00	0,00
		MUN	0,00	0,00	0,00	0,00	0,00	0,00	0,00	0,00	0,00	0,00	0,00	0,00	0,00	0,00	0,00	0,00	0,00
Nova Chixás Total		FED	237.978,00	1.251.665,64	316.211,21	0,00	135.099,24	451.220,45	451.220,45	0,00	84.964,42	0,00	0,00	0,00	0,00	0,00	45.939,12	7.200,00	0,00
522600	Três Ranchos	FED	53.226,00	226.012,84	2.793,92	0,00	7.849,25	10.643,17	10.643,17	0,00	8.586,00	0,00	0,00	0,00	0,00	0,00	12.807,36	7.200,00	0,00
		EST	0,00	36.568,00	0,00	0,00	0,00	0,00	0,00	0,00	4.293,00	0,00	0,00	0,00	0,00	0,00	0,00	0,00	0,00
		MUN	0,00	0,00	0,00	0,00	0,00	0,00	0,00	0,00	0,00	0,00	0,00	0,00	0,00	0,00	0,00	0,00	0,00
Três Ranchos Total		FED	53.226,00	260.580,84	2.793,92	0,00	7.849,25	10.643,17	10.643,17	0,00	8.586,00	0,00	0,00	0,00	0,00	0,00	12.807,36	7.200,00	0,00

7.200,00

1046,796,71

IBGE	MUNICIPIO	Orig de Repetido	Comp. Fixo	Comp. Variável	Pop. própria	Pop. referenciada	Outros rec. ajuste incentivos	Tot PPI assistência	Rec transf HES	Rec tidos p/ FNS p/ prestação	Rec alocado s outras Uf	Tot MAC alocado no FMS	Comp. básico repassado ao HES	Comp. Extra-térgico	Comp. Excepcional	Vig. Epidem. e Ambiental	Vigilância Sanitária	Bloco de Gestão
			1.821.288,71	5.984.079,63	1.617.797,66	0,00	666.873,16	2.351.351,53	2.351.351,53	0,00	0,00	0,00	579.280,86	0,00	0,00	462.259,19	178.178,56	4.840.702,92
TOTAL GERAL																		

SUMO DOS TLFG POR ORIGEM DE RECURSO

FEDERAL	5.643.093,04	ESTADUAL	927.558,00	MUNICIPAIS	661.892,58	TOTAL	6.232.543,62
---------	--------------	----------	------------	------------	------------	-------	--------------

se ano de referência dos valores constantes neste Termo quanto aos recursos federais, dezembro de 2009 para o Bloco MAC Assistência (PPI em vigor) e setembro de 2009 para os demais Blocos de Financiamentos.

se ano de referência dos valores constantes neste Termo quanto aos recursos estaduais: Adelandia SIOPS 2008, Alouanda SIOPS 2006, Araguacás SIOPS 2008, Bonfinópolis SIOPS 2008, Campinaçu SIOPS 2008, Cumari SIOPS 2008, Jaciara SIOPS 2008, Nova Cruzas SIOPS 2008, Três Ranchos SIOPS 2008, e ano de referência dos valores constantes neste Termo quanto aos recursos municipais: Adelandia anual 2008, Alouanda Agosto 2007, Araguacás dez 2008, Bonfinópolis Dez 2008, Campinaçu Dez 2008, Cumari jan 2008, Jaciara 2008, Nova Cruzas jul 2008, Três Ranchos 2007.

siderado apenas o recurso federal repassado fundo a fundo para custeio.

incentivos do Bloco MAC Assistência referem-se aqueles descritos na Portaria de Regulamentação dos Blocos de Financiamento, Portaria nº 204/GM, de 29 de janeiro de 2007.

total por município é o valor a ser transferido anualmente do FNS a cada FMS.

Goiania, 17/12/2009

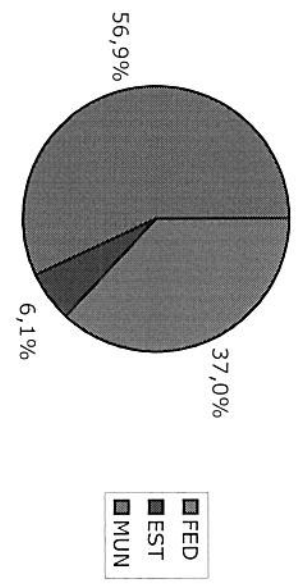
Prassi Helena
Coordenador CIB-GO

Presidente
Presidente COSEMS-GO

Resumo - Origem do Recurso

FED	EST	MUN	Total
5.643.093,04	927.558,00	661.892,58	6.232.543,62
37,0%	6,1%	56,9%	

Dados dos TLFG de 09 Municípios de GO - Participação por Origem de Recurso



Fonte: Coordenação-Geral de Execução Orçamentária, Financeira e Contábil do FNS; ST-CT; SIS; CIB-GO e SMS do Estado de Goiás